

MTPReel™

YASKAWA

sumcab
ROBOTICS

Das automatische Kabelrückzugssystem
für mehr Sicherheit im Arbeitsbereich



Verkauf exklusiv über
YASKAWA Europe GmbH
YASKAWA



Zeitersparnis

Zeit ist in der Industrie ein wesentlicher Erfolgsfaktor. Das MTPReel trägt durch seine intuitive Handhabung dazu bei. Das zügige und dennoch schonende Aufrollen der Anschlussleitung spart Zeit. Zeit, die Ihre Mitarbeiter in andere Dinge investieren können.



Vermeidung von Fehlbedienungen

Der Einsatz des MTPReels sorgt für eine eindeutige Zuordnung des Bediengeräts zum Controller. Langes Suchen nach der richtigen Ansteckoption sowie eventuelle Fehlbedienungen durch falsche Kombinationen werden vermieden.



Optimierung der Anlagensicherheit

Die ordnungsgemäße Aufbewahrung der Anschlussleitung im MTPReel schützt das Kabel vor Verschmutzung und versehentlichen Beschädigungen. Die Lebensdauer des Kabels steigt maßgeblich, die Anlagensicherheit wird erhöht.



Patentiertes System – made in Italy

Das MTPReel wird nach höchsten Qualitätsstandards von unserem Partnerunternehmen in Italien gefertigt.









Safety First

Gefahrensituationen, wie Stolperfallen oder Beschädigungen des Kabels selbst, gehören damit der Vergangenheit an.

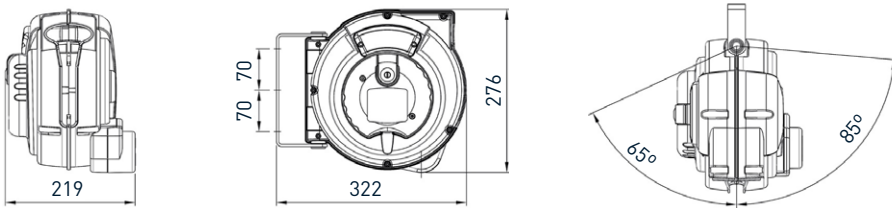


Technische Spezifikationen

 Robotersteuerung	 Gehäusegröße	 Auszugslänge	 Anschluss Schaltschrank	 Abmessungen (mm)	 Gewicht
NX100, DX100, DX200, FS100	Medium	10 m / 15m	2,5 m	322x219x276	6kg
YRC1000	Medium	10 m	2,5 m	322x219x276	6kg
	Large	20 m	2,5 m	450x225x384	9kg

Weitere Gehäusegrößen, Kabellängen und Steuerungsgeneration auf Anfrage

Medium



Das **MTPReel** ist für die Handbediengeräte Smart Pendant, NX 100, YRC 1000, DX 100, DX 200, FS 100 von **YASKAWA** verfügbar.



Smart Pendant NX 100 YRC 1000 DX 100 DX 200 FS 100

+ Extras

- Gehäuse aus stoßfestem Material
- Stabile, schwenkbare Montagehalterung
- Integriertes Bremsmodul, für ein schonendes Aufrollen des Kabels
- Seilumlenkrolle mit Federelement für komfortablen Federrückzug
- Lösbare automatische Kabel-Aus- und Rückzugarretierung alle 50 cm
- Rotierendes Kontaktübertragungssystem für gesicherte Datenübertragung

+ Zubehör

Montageelement

- Profilrohrständer (starr oder drehbar)
- Befestigungsplatten für Schaltschränke, Aluprofile oder Zaunelemente

Anschluss- und Verlängerungsleitungen

- Anschlussleitungen erhältlich für alle MTPReels in 10 m und 20 m Länge
- Verlängerungsleitungen erhältlich für alle MTPReels in 10 m, 15 m und 20 m Länge



Follow us

